

Relatório Analítico dos Investimentos em maio de 2017



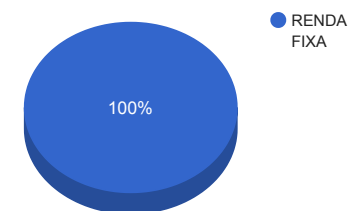
Carteira consolidada de investimentos - base (maio / 2017)

Produto / Fundo	Disponibilidade Resgate	Carência	Saldo	Particip. S/ Total	Qtde. Cotistas	% S/ PL Fundo	RESOLUÇÃO 3.922 / 4.392 / 4.604
TÍTULOS PÚBLICOS			20.416.723,73	16,30%			Artigo 7º, Inciso I, Alínea " a "
CAIXA BRASIL IDKA IPCA 2A TÍTULOS PÚBLICOS FI RENDA FIXA LP	D+0	Não há	4.224.462,28	3,37%	609	0,12%	Artigo 7º, Inciso I, Alínea " b "
BB IRF-M TÍTULOS PÚBLICOS FI RENDA FIXA PREVIDENCIÁRIO	D+1	Não há	21.059.609,49	16,82%	677	0,42%	Artigo 7º, Inciso I, Alínea " b "
CAIXA BRASIL IMA-B TÍTULOS PÚBLICOS FI RENDA FIXA LP	D+0	Não há	23.058.025,25	18,41%	744	0,40%	Artigo 7º, Inciso I, Alínea " b "
BB IDKA 2 TÍTULOS PÚBLICOS FI RENDA FIXA PREVIDENCIÁRIO	D+1	Não há	12.609.562,68	10,07%	716	0,24%	Artigo 7º, Inciso I, Alínea " b "
CAIXA BRASIL IRF-M TÍTULOS PÚBLICOS FI RENDA FIXA LP	D+0	Não há	10.610.864,49	8,47%	287	0,34%	Artigo 7º, Inciso I, Alínea " b "
BB IMA-B 5 FIC RENDA FIXA PREVIDENCIÁRIO LP	D+1	Não há	5.613.386,23	4,48%	334	0,29%	Artigo 7º, Inciso III, Alínea " a "
BB PERFIL FIC RENDA FIXA REFERENCIADO DI PREVIDENCIÁRIO LP	D+0	Não há	13.789.182,31	11,01%	761	0,30%	Artigo 7º, Inciso IV, Alínea " a "
CAIXA BRASIL DISPONIBILIDADES FI RENDA FIXA	D+0	Não há	13.842.752,36	11,05%	199	4,07%	Artigo 7º, Inciso IV, Alínea " a "
		TOTAL -	125.224.568,82				

Enquadramentos na Resolução 3.922/2010, 4.392/2014 e Política de Investimentos - base (maio / 2017)

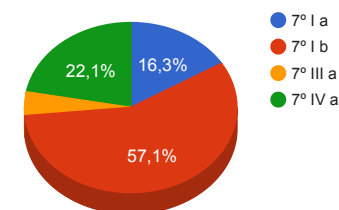
Artigos - Renda Fixa	Resolução %	Carteira \$	Carteira %	Estratégia de Alocação			GAP Superior
				Inferior %	Alvo %	Superior %	
Artigo 7º, Inciso I, Alínea " a "	100,00%	20.416.723,73	16,30%	0,00%	0,00%	0,00%	-20.416.723,73
Artigo 7º, Inciso I, Alínea " b "	100,00%	71.562.524,19	57,15%	15,00%	20,00%	80,00%	28.617.130,87
Artigo 7º, Inciso III, Alínea " a "	80,00%	5.613.386,23	4,48%	15,00%	20,00%	60,00%	69.521.355,06
Artigo 7º, Inciso IV, Alínea " a "	30,00%	27.631.934,67	22,07%	5,00%	5,00%	30,00%	9.935.435,98
Artigo 7º, Inciso VI	15,00%	0,00	0,00%	5,00%	10,00%	15,00%	18.783.685,32
Total Renda Fixa	100,00%	125.224.568,82	100,00%	40,00	55,00	195,00	-

Distribuição por Segmento



Artigos - Renda Variável	Resolução %	Carteira \$	Carteira %	Estratégia de Alocação			GAP Superior
				Inferior %	Alvo %	Superior %	
Artigo 8º, Inciso III	15,00%	0,00	0,00%	5,00%	10,00%	15,00%	18.783.685,32
Artigo 8º, Inciso IV	5,00%	0,00	0,00%	2,00%	5,00%	5,00%	6.261.228,44
Artigo 8º, Inciso V	5,00%	0,00	0,00%	2,00%	5,00%	5,00%	6.261.228,44
Artigo 8º, Inciso VI	5,00%	0,00	0,00%	2,00%	5,00%	5,00%	6.261.228,44
Total Renda Variável	30,00%	0,00	0,00%	11,00	25,00	30,00	-

Distribuição por Artigo / Resolução



Estratégia de Alocação para os Próximos 5 Anos

Artigos - Renda Fixa	Base: maio / 2017		Limite Inferior (%)	Limite Superior (%)
	Carteira (\$)	Carteira (%)		
Artigo 7º, Inciso I, Alínea " a "	20.416.723,73	16,30%	0,00%	0,00%
Artigo 7º, Inciso I, Alínea " b "	71.562.524,19	57,15%	15,00%	80,00%
Artigo 7º, Inciso III, Alínea " a "	5.613.386,23	4,48%	15,00%	60,00%
Artigo 7º, Inciso IV, Alínea " a "	27.631.934,67	22,07%	5,00%	30,00%
Artigo 7º, Inciso VI	0,00	0,00%	5,00%	15,00%
Artigo 7º, Inciso VII, Alínea " a "	0,00	0,00%	0,00%	5,00%
Artigo 7º, Inciso VII, Alínea " b "	0,00	0,00%	0,00%	5,00%
Total Renda Fixa	125.224.568,82	100,00%	40,00	195,00

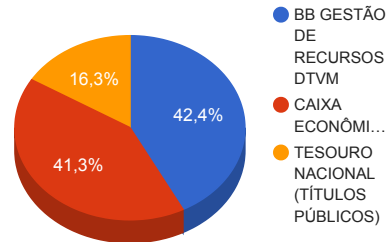
Artigos - Renda Variável	Base: maio / 2017		Limite Inferior (%)	Limite Superior (%)
	Carteira (\$)	Carteira (%)		
Artigo 8º, Inciso III	0,00	0,00%	5,00%	15,00%
Artigo 8º, Inciso IV	0,00	0,00%	2,00%	5,00%
Artigo 8º, Inciso V	0,00	0,00%	2,00%	5,00%
Artigo 8º, Inciso VI	0,00	0,00%	2,00%	5,00%
Total Renda Variável	0,00	0,00%	11,00	30,00

Retorno dos investimentos de Renda Fixa e Benchmark's - base (maio / 2017)

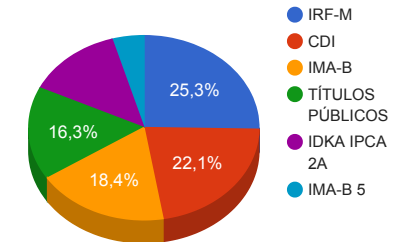
	Mês	Ano	3 meses	6 meses	12 meses	24 meses	Taxa adm	VaR - Mês	Volatilidade - 12 meses
IRF-M	1,35%	8,24%	2,20%	8,24%	16,77%	36,01%	-	-	-
CAIXA BRASIL IRF-M TÍTULOS PÚBLICOS FI RENDA FIXA LP	0,30%	6,70%	2,21%	8,63%	17,42%	33,87%	0,20%	6,417%	4,88%
BB IRF-M TÍTULOS PÚBLICOS FI RENDA FIXA PREVIDENCIÁRIO	0,25%	6,68%	2,24%	8,61%	17,38%	34,04%	0,20%	6,393%	4,86%
CDI	0,81%	5,65%	2,54%	5,65%	12,85%	28,75%	-	-	-
BB PERFIL FIC RENDA FIXA REFERENCIADO DI PREVIDENCIÁRIO LP	0,92%	4,85%	2,80%	6,04%	13,32%	29,13%	0,20%	0,022%	0,18%
CAIXA BRASIL DISPONIBILIDADES FI RENDA FIXA	0,85%	4,45%	2,58%	5,55%	12,32%	26,95%	0,80%	0,000%	0,06%
IDKA IPCA 2 Anos	0,79%	6,38%	2,18%	6,38%	12,88%	32,07%	-	-	-
CAIXA BRASIL IDKA IPCA 2A TÍTULOS PÚBLICOS FI RENDA FIXA LP	0,41%	5,07%	2,64%	6,36%	12,38%	31,14%	0,20%	3,767%	2,85%
BB IDKA 2 TÍTULOS PÚBLICOS FI RENDA FIXA PREVIDENCIÁRIO	0,39%	5,07%	2,58%	6,38%	12,32%	30,95%	0,20%	3,873%	2,93%
IMA-B 5	0,52%	5,47%	1,32%	5,47%	11,91%	30,87%	-	-	-
BB IMA-B 5 FIC RENDA FIXA PREVIDENCIÁRIO LP	0,09%	4,87%	2,18%	6,30%	12,18%	30,60%	0,20%	4,910%	3,59%
IMA-B	0,16%	5,46%	-1,34%	5,46%	13,32%	32,28%	-	-	-
CAIXA BRASIL IMA-B TÍTULOS PÚBLICOS FI RENDA FIXA LP	-1,19%	5,20%	-0,51%	8,22%	15,18%	29,64%	0,20%	13,312%	9,77%

Distribuição dos ativos por Administradores e Sub-Segmentos - base (maio / 2017)

Administrador	Valor	%
BB GESTÃO DE RECURSOS DTVM	53.071.740,71	42,38%
CAIXA ECONÔMICA FEDERAL	51.736.104,38	41,31%
TESOURO NACIONAL (TÍTULOS PÚBLICOS)	20.416.723,73	16,30%



Sub-segmento	Valor	%
IRF-M	31.670.473,98	25,29%
CDI	27.631.934,67	22,07%
IMA-B	23.058.025,25	18,41%
TÍTULOS PÚBLICOS	20.416.723,73	16,30%
IDKA IPCA 2A	16.834.024,96	13,44%
IMA-B 5	5.613.386,23	4,48%



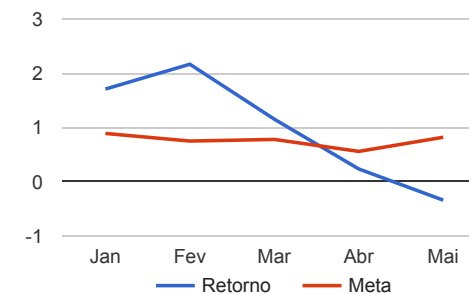
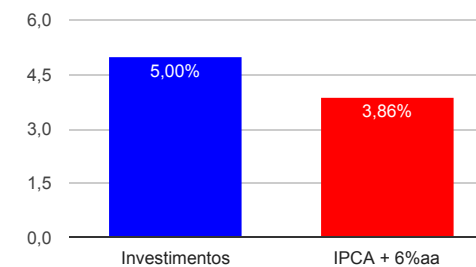
Carteira de Títulos Públicos - base (maio / 2017)

Títulos Públicos	Vencimento	Compra	Qtde.	P.U. Compra	P.U. Atual	\$ Pago	\$ Atual	GAP (Atual - Pago)
NTN-B - Nota do Tesouro Nacional - Série B	15/08/2024	26/12/2005	3478	1.445,52928119	3.138,620186	5.027.550,84	10.916.121,01	5.888.570,17
NTN-B - Nota do Tesouro Nacional - Série B	15/05/2045	21/03/2007	2998	1.667,77851901	3.168,980227	5.000.000,00	9.500.602,72	4.500.602,72

Retorno e Meta Atuarial acumulados no ano de 2017

Mês	Saldo Anterior	Aplicações	Resgates	Saldo Atual	Retorno (\$)	Retorno (%)	Meta (%)	Gap (%)	VaR (%)
Janeiro	114.728.535,36	1.209.118,18	350.000,00	117.561.196,87	1.973.543,33	1,71%	0,89%	191,43%	1,40%
Fevereiro	117.561.196,87	920.000,00	0,00	121.044.990,64	2.563.793,77	2,16%	0,75%	289,12%	0,84%
Março	121.044.990,64	1.227.000,00	350.000,00	123.327.395,35	1.405.404,71	1,15%	0,78%	146,92%	1,01%
Abril	123.327.395,35	628.000,00	0,00	124.248.663,80	293.268,45	0,24%	0,56%	42,43%	0,88%
Mai	124.248.663,80	1.400.000,00	0,00	125.224.568,82	-424.094,98	-0,34%	0,82%	-41,08%	5,75%
Acumulado no ano					5.811.915,28	5,00%	3,86%	129,44%	

Acumulado no Ano



Retorno dos Investimentos após as movimentações (aplicações e resgates) no mês de maio / 2017

Ativos de Renda Fixa	Sado Anterior	Aplicações	Resgates	Saldo Atual	Retorno (R\$)	Retorno (%)	VaR - Mês (%)	Instituição(%)
BB PERFIL FIC RENDA FIXA REFERENCIADO DI PREVIDENCIÁRIO LP	13.663.165,00	0,00	0,00	13.789.182,31	126.017,31	0,92%	0,02%	0,92%
CAIXA BRASIL DISPONIBILIDADES FI RENDA FIXA	13.725.756,76	0,00	0,00	13.842.752,36	116.995,60	0,85%	0,00%	0,85%
CAIXA BRASIL IDKA IPCA 2A TÍTULOS PÚBLICOS FI RENDA FIXA LP	4.207.071,33	0,00	0,00	4.224.462,28	17.390,95	0,41%	3,77%	0,41%
BB IDKA 2 TÍTULOS PÚBLICOS FI RENDA FIXA PREVIDENCIÁRIO	11.960.789,24	600.000,00	0,00	12.609.562,68	48.773,44	0,39%	3,87%	0,39%
CAIXA BRASIL IRF-M TÍTULOS PÚBLICOS FI RENDA FIXA LP	10.578.976,43	0,00	0,00	10.610.864,49	31.888,06	0,30%	6,42%	0,30%
BB IRF-M TÍTULOS PÚBLICOS FI RENDA FIXA PREVIDENCIÁRIO	20.215.334,15	800.000,00	0,00	21.059.609,49	44.275,34	0,21%	6,39%	0,25%
BB IMA-B 5 FIC RENDA FIXA PREVIDENCIÁRIO LP	5.608.236,24	0,00	0,00	5.613.386,23	5.149,99	0,09%	4,91%	0,09%
CAIXA BRASIL IMA-B TÍTULOS PÚBLICOS FI RENDA FIXA LP	23.336.382,39	0,00	0,00	23.058.025,25	-278.357,14	-1,19%	13,31%	-1,19%
TÍTULOS PÚBLICOS	20.952.952,26	0,00	0,00	20.416.723,73	-536.228,53	-2,56%	-	-
Total Renda Fixa					-424.094,98	-0,34%	5,75%	